

Torsk og hyse i 2014

Reguleringer og fiskets gang

Edgar Henriksen

Innhold

- Torskereguleringene
- Hysereguleringene
- Erfaringer fra vinterfisket
 - Sammenligning 2013 og 2014



19. juni 2014 Referansegruppete i Torskeprogrammet 2

Endringer fra 2013 til 2014 i reguleringene etter torsk og hyse

- Fritt fiske etter torsk for fartøy med hjemmelslengde og faktisk lengde mindre enn 11 m
 - Etter erfaring med at i overkant av 10 tusen tonn av gruppeknoten ikke ble tatt
- Stor avsetning til levendelagring
 - Fra 1 000 tonn til 4 000 tonn
- «Fritt fiske» etter hyse for kystflåten avløst av fartøykvoter for alle fartøy i lukket gruppe
 - Reduserte hysekvoter som følge av råd fra ICES
 - Fartøy i lukket gruppe over 15 m tok langt mer enn forutsatt gruppekvote

19. juni 2014

Referansegruppete i Torskeprogrammet

3



Oppsummering levendelagring

- 20 påmeldte fartøy
- 14 lokaliteter hvor det mellomlagres
- Totalt 3 650 tonn til nå i år
 - 1 350 tonn omsatt
- NR – elektronisk landingsmeddel
- NR – Auksjon av levendefisk
- Forskuddsordning

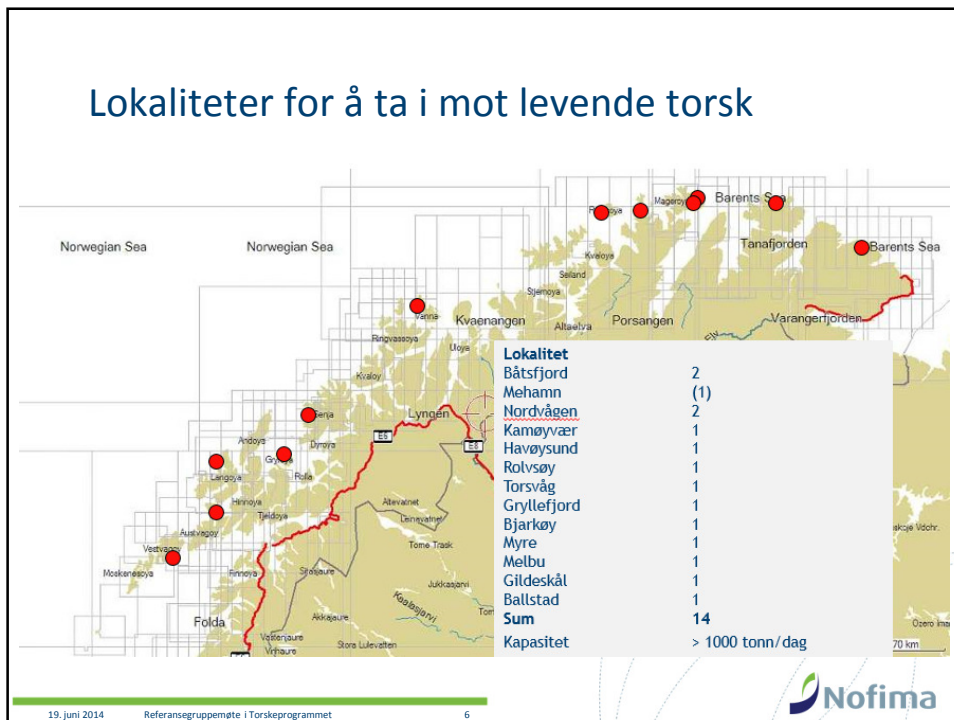


19. juni 2014

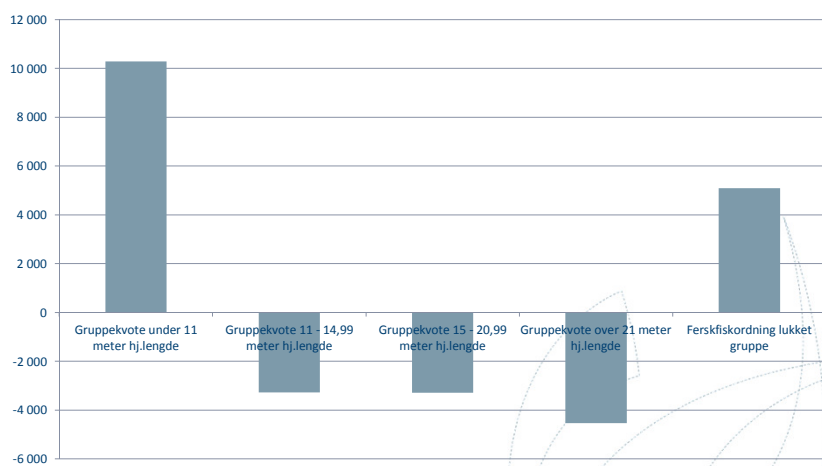
Referansegruppete i Torskeprogrammet

4





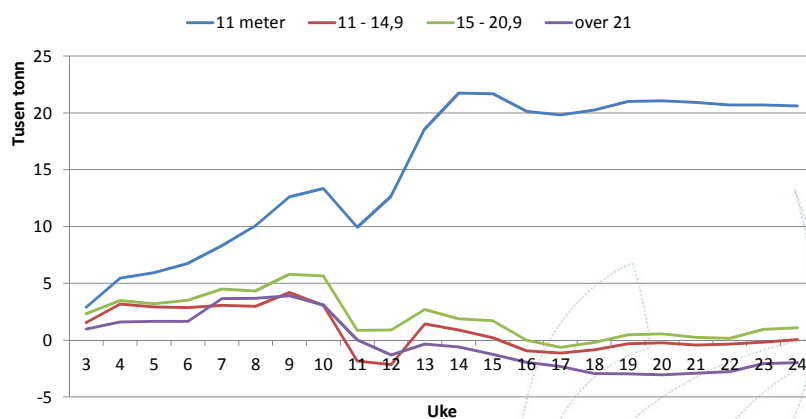
Rest/«overfiske» gruppekvote torsk 2013: Lukket gruppe kyst



19. juni 2014 Referansegruppmøte i Torskeprogrammet

7

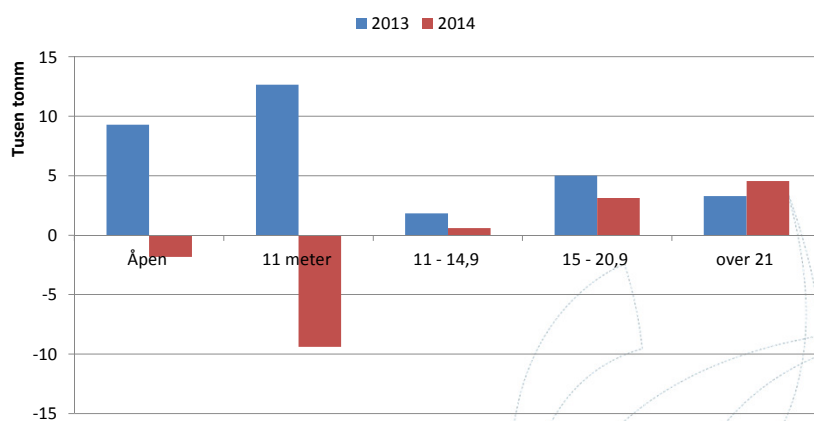
Forskjell i fangst av torsk per uke mellom 2013 og 2014 fordelt på hjemmelengdegrupper



19. juni 2014 Referansegruppmøte i Torskeprogrammet

8

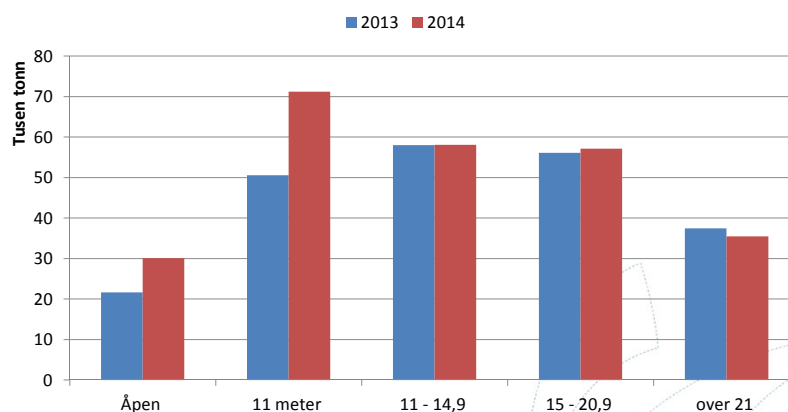
Rest/overfiske åpen gruppe og Gruppe I - torsk per uke 24 i 2013 og 2014



19. juni 2014 Referansegruppmøte i Torskeprogrammet

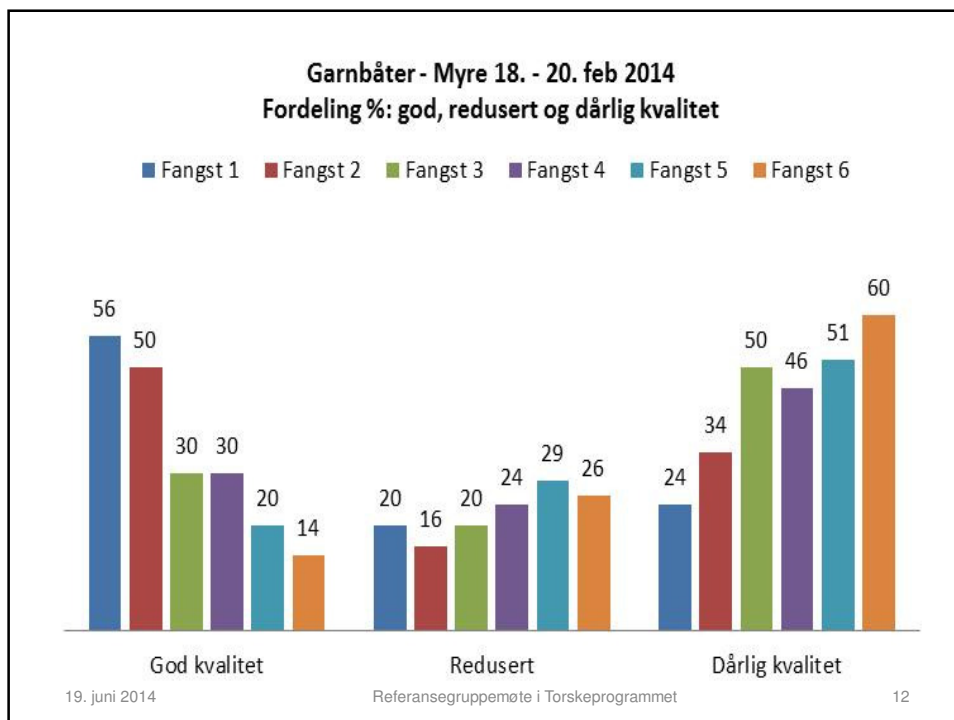
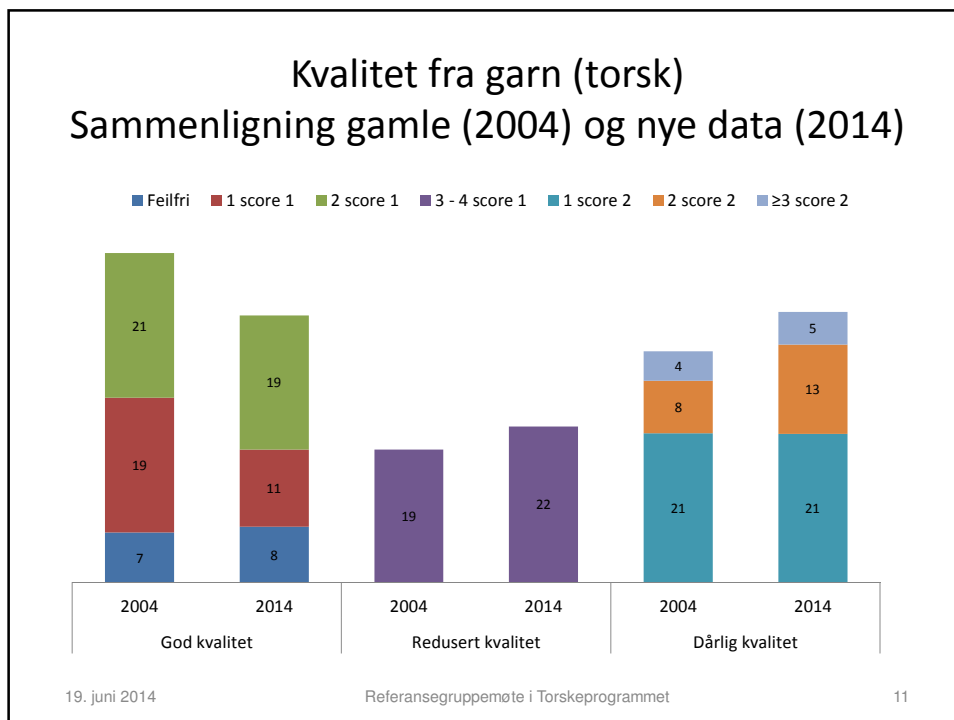
9

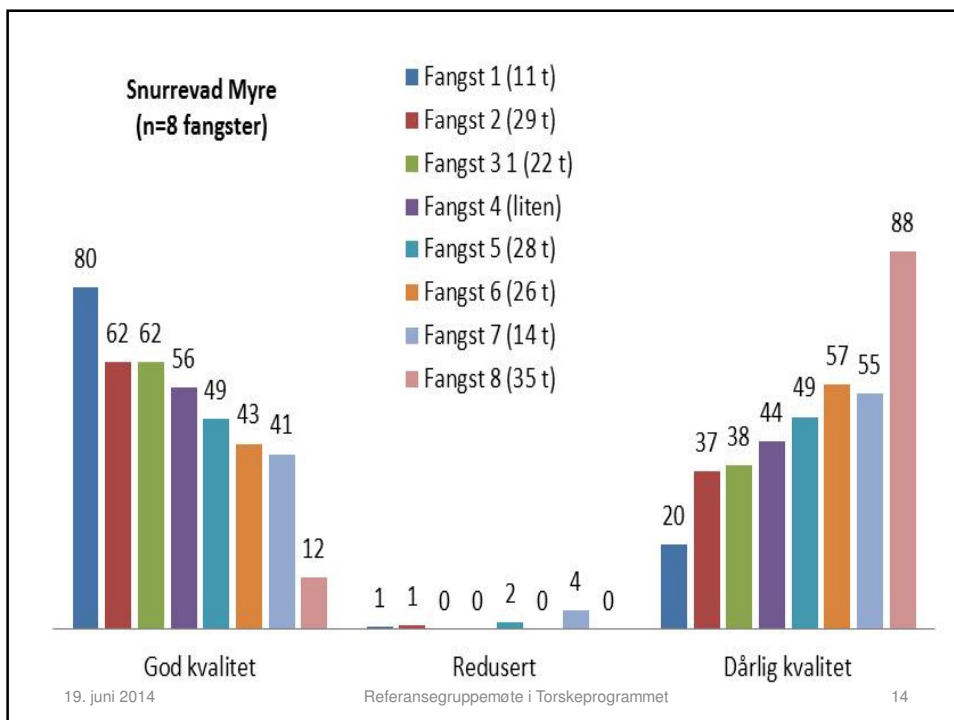
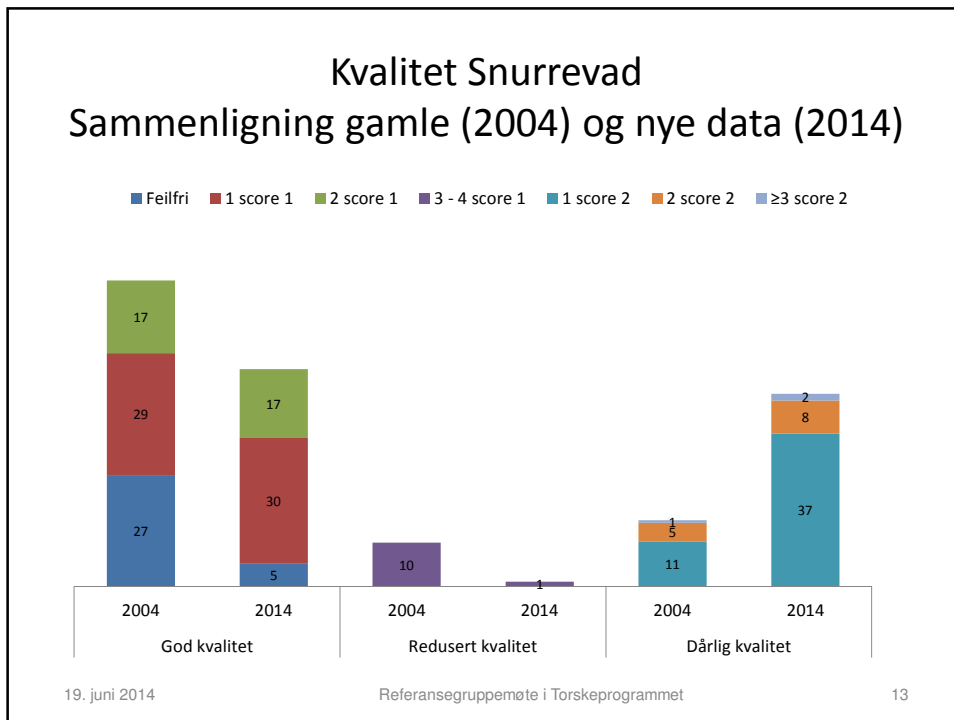
Fangst av torsk per uke 24 i 2013 og 2014, åpen gruppe og Gruppe I



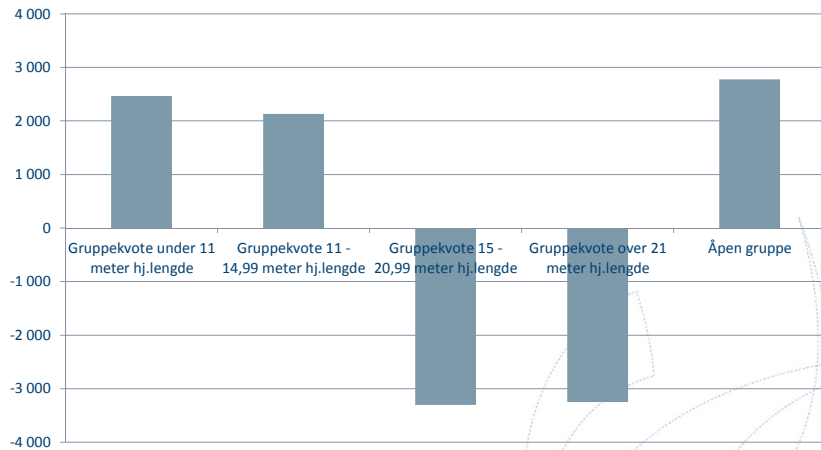
19. juni 2014 Referansegruppmøte i Torskeprogrammet

10





Rest gruppekvote hyse 2013

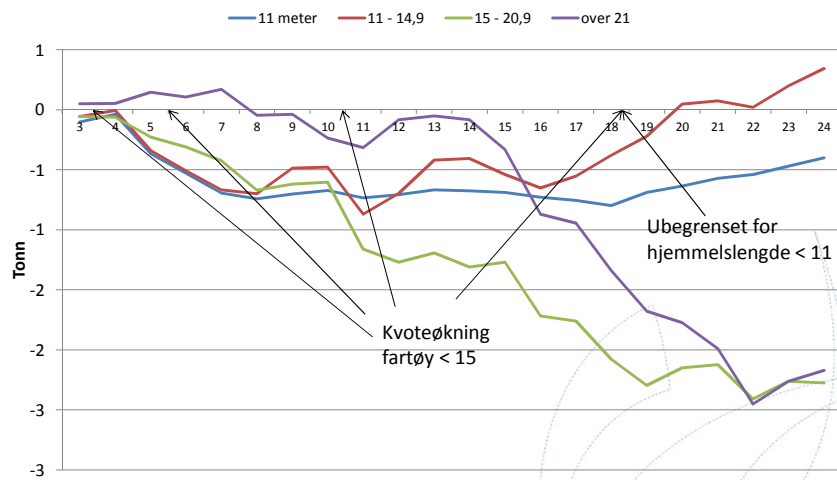


19. juni 2014 Referansegruppmøte i Torskeprogrammet

15



Forskjell i fangst av hyse per uke mellom 2013 og 2014 fordelt på hjemmelslengder

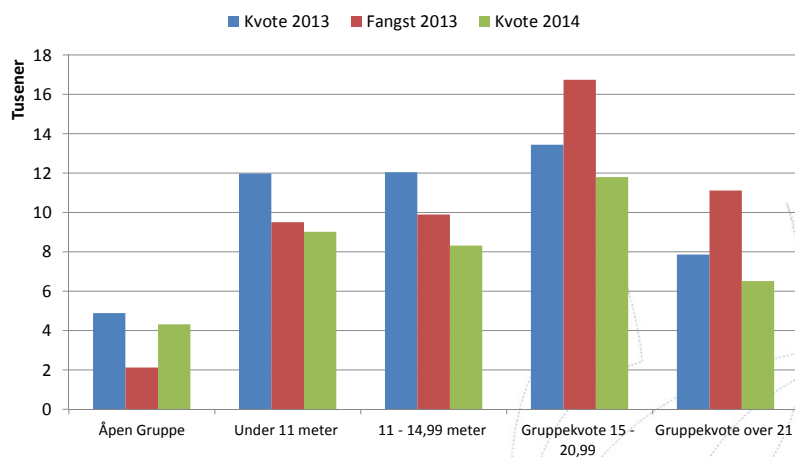


19. juni 2014 Referansegruppmøte i Torskeprogrammet

16



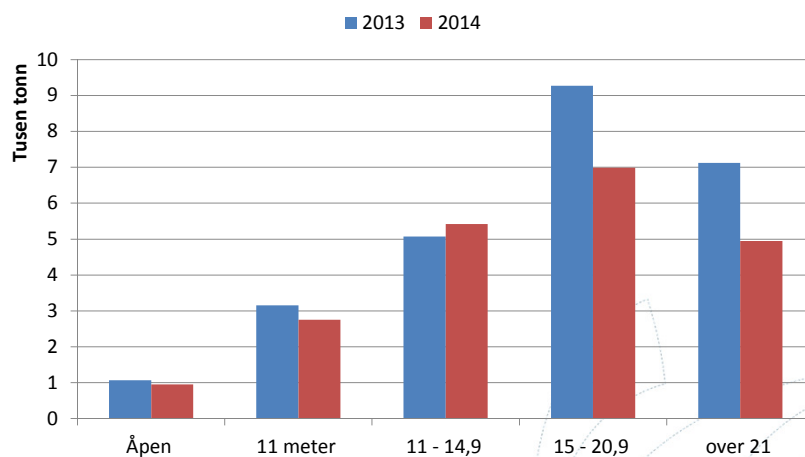
Hyse nord for 62: Kvoter 2013 og 2014 og fangst i 2013



19. juni 2014 Referansegruppmøte i Torskeprogrammet

17

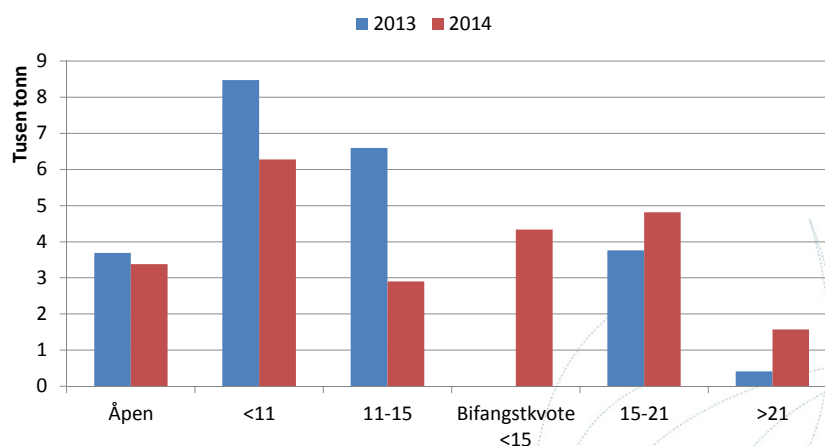
Fangst av hyse per uke 24 i 2013 og 2014, åpen gruppe og Gruppe I



19. juni 2014 Referansegruppmøte i Torskeprogrammet

18

Rest åpen gruppe og gruppekvoter for hyse per uke 24 i 2013 og 2014



19. juni 2014 Referansegruppemøte i Torskeprogrammet

19

Nofima

Erfaring hyseregulering

- Var i utgangspunktet for konservativ
 - Hyppige endringer: Den første allerede 3. januar (der nest 15.)
- Rammet først og fremst fartøy som hadde spesialisert seg på fritt hysefiske
 - Fartøy med hjemmelslengde mindre enn 11m og faktisk lengde større enn 11m
 - Autolinere
 - Linefartøy i Øst-Finnmark spesielt (fikk kasta om på driftsopplegget over natta)
- Lite problematisk for industrien: Hadde mer enn nok torsk!
 - Demping av hysefiske i starten av året kan være en fordel for høstfisket

19. juni 2014 Referansegruppemøte i Torskeprogrammet

20

Nofima

Tabell 3 Førstehåndsomsetning av fersk torsk fra norske fartøy i Norges Råfisklags distrikt. Kvantum i rund vekt tonn etter redskap. Kilde: Norges Råfisklag

| | Uke 7 | Uke 8 | Uke 9 | Uke 10 | Uke 11 | Uke 12 | Uke 13 | Hittil i 2014 | Hittil i 2013 | Endring |
|-----------|--------|--------|--------|--------|--------|--------|--------|---------------|---------------|---------|
| Garn | 6 444 | 5 859 | 6 047 | 5 489 | 3 420 | 13 911 | 12 675 | 85 256 | 74 846 | 14 % |
| Autoline | 51 | 30 | 21 | 4 | 1 | 15 | 10 | 481 | 409 | 18 % |
| Juksa | 2 728 | 2 357 | 2 343 | 1 729 | 1 012 | 3 668 | 4 166 | 23 782 | 14 318 | 66 % |
| Line | 1 938 | 2 230 | 1 582 | 1 389 | 325 | 1 808 | 1 738 | 16 552 | 12 781 | 30 % |
| Snurrevad | 7 985 | 6 529 | 5 687 | 5 003 | 1 981 | 5 665 | 4 411 | 57 334 | 51 746 | 11 % |
| Trål | 346 | 115 | | 49 | | 120 | 89 | 3 486 | 4 790 | -27 % |
| Totalsum | 19 493 | 17 120 | 15 681 | 13 663 | 6 738 | 25 186 | 23 089 | 186 892 | 158 890 | 18 % |

19. juni 2014

Referansegruppemøte i Torskeprogrammet

21

Overvåking av vinterfisket 2013

- Iverksatt av FKD i 2013 som følge av bekymring for at en 32 % kvoteøkning ville føre til omsetningsproblemer
- Viste seg i ettertid at hele verdikjeden var for dårlig forberedt
- For store mengder på for kort tid førte til:
 - Problemer for fartøy uten avtaler/etablerte forbindelser
 - Sterkt variabel kvalitet
 - Fallende priser
 - Mattilsynet lite begeistret for hygienen i fiskeindustrien
- Mye støy og omfattende rykter om juks
 - Landing av rund fisk og støy rundt omregningsfaktorer forklarer noe
 - Men, Nofima har dokumentert holdninger og en atferd som ikke kan forsvares
 - Spenner trolig fra forseelser til organisert økonomisk kriminalitet

19. juni 2014

Referansegruppemøte i Torskeprogrammet

22

Overvåking av vinterfisket 2014

- Langt bedre forberedt både på kjøpersiden og i markedet
 - Mer gunstige valutaforhold (svak krone)
- Samme type problemer som i 2013, men i mindre grad
 - En logistikkoperasjon som var i stand til å håndtere 30 000 tonn/uke
- Mer ut av landet uforedlet
- Fritt fiske og kvalitet – en ugrei kombinasjon
 - Men med lave priser går det greit
- Mindre støy rundt juks
 - Dialogmøter og offentlig oppmerksomhet har kanskje hatt sin effekt
 - Behov for varige løsninger
- Sosial dumping kom som problemstilling
- Flåten har i alle fall ikke et problem med underkapasitet

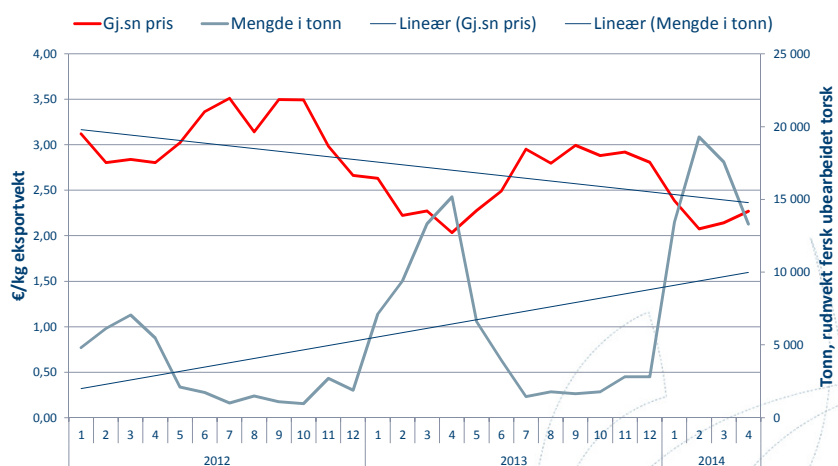
19. juni 2014

Referansegruppmøte i Torskeprogrammet

23



Pris (i €) og mengde eksportert fersk uforedlet torsk



19. juni 2014

Referansegruppmøte i Torskeprogrammet

24

