



Lønnsomhet i fiskeindustrien i 2012

Foreløpige tall

24.09.2013 BIB 1

Lønnsomheten i 2012 – foreløpige tall for konsumsektorene

- Driftsresultatet i fiskeindustrien falt fra 2,6% til 1,1% av driftsinntektene fra 2011 til 2012.
- Ordinært resultat før skatt redusert fra 1,9% til 0,4% av driftsinntektene
 - Ordinært resultat før skatt redusert fra 550 mill til 125 mill NOK
 - Nesten 2 av 3 selskaper leverte likevel et resultat i pluss
- Svekket lønnsomhet og underskudd i hvitfiskindustrien
 - Store underskudd i mange klippfisk- og saltfiskbedrifter
 - Svakere inntjening i tørrfisk, men fortsatt pent overskudd
 - Bedring og et lite overskudd i filetindustrien



24.09.2013 BIB 2

Lønnsomheten i 2012 – foreløpige tall

- Overskudd i rekeindustrien for første gang på 12 år
- Ytterligere svekket inntjening og underskudd i pelagisk konsumindustri
- Sprikende utvikling i slakting og foredling av laks
 - Svakere tall i lakseforedlingsbedriftene, men en stor aktør trekker opp inntjeningen
 - Svakere tall i lakseslakteriene, men fortsatt pene overskudd

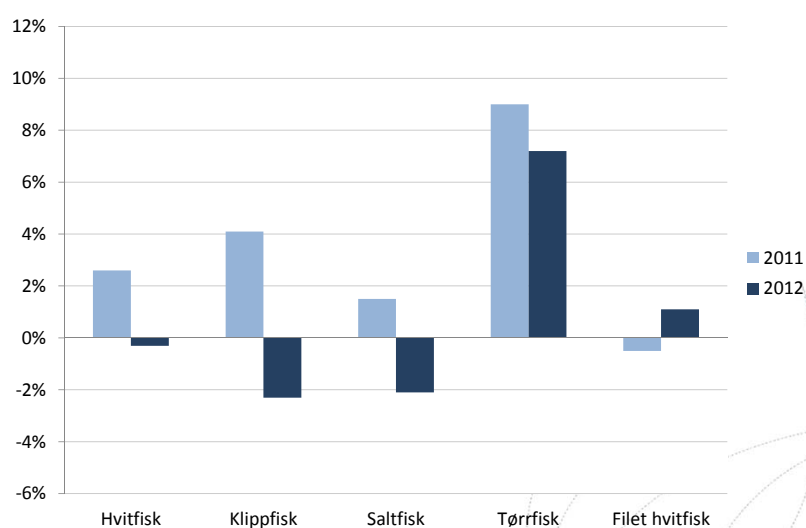
24.09.2013

BIB

3



Driftsresultat i % av driftsinntekter

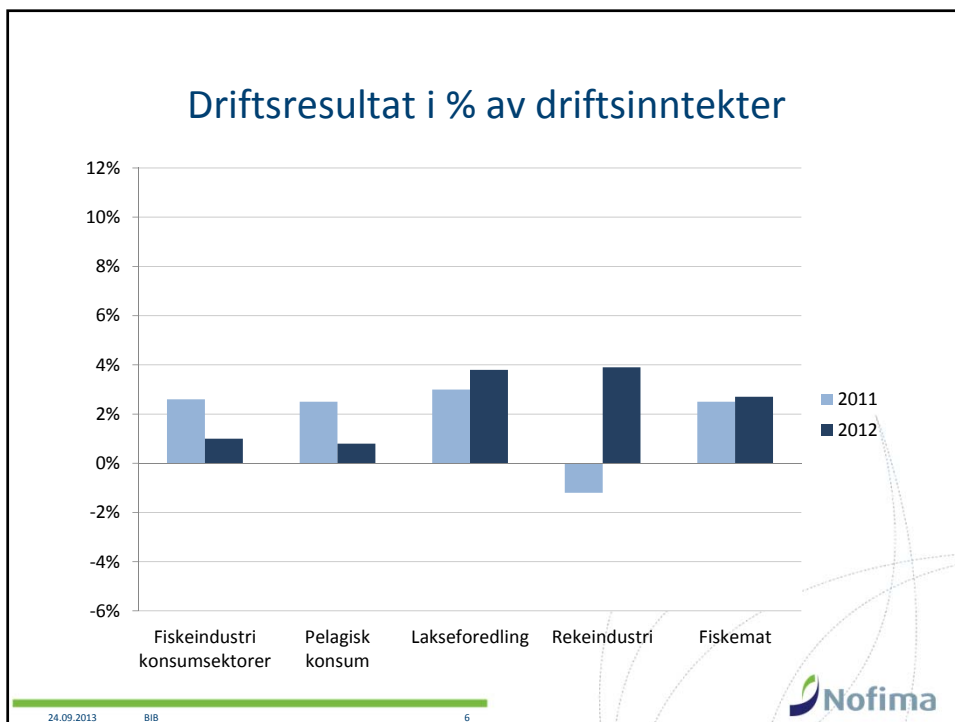
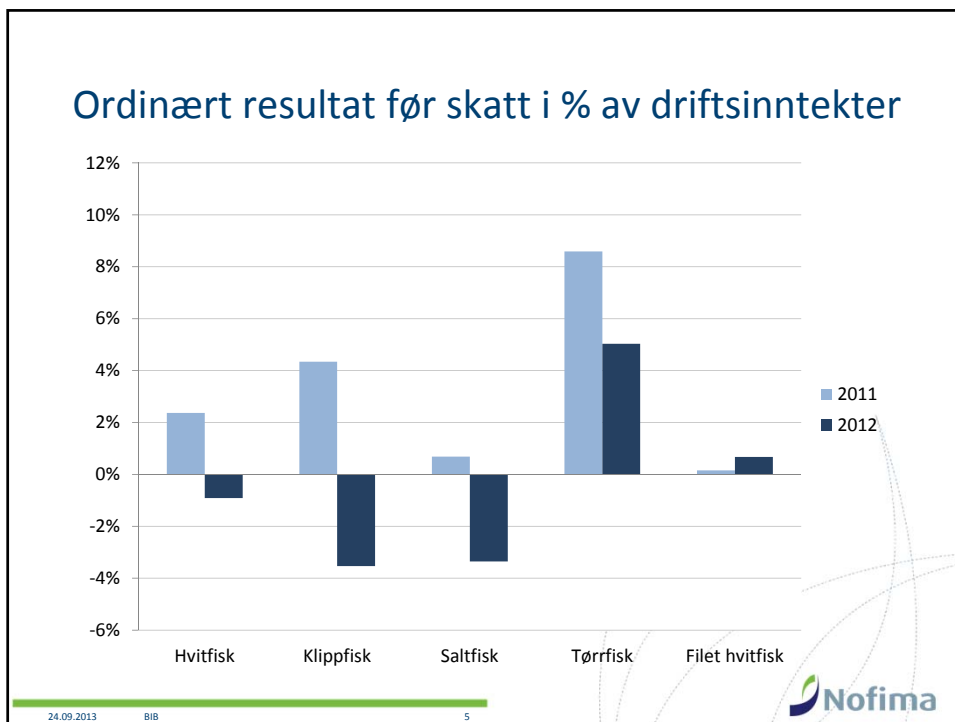


24.09.2013

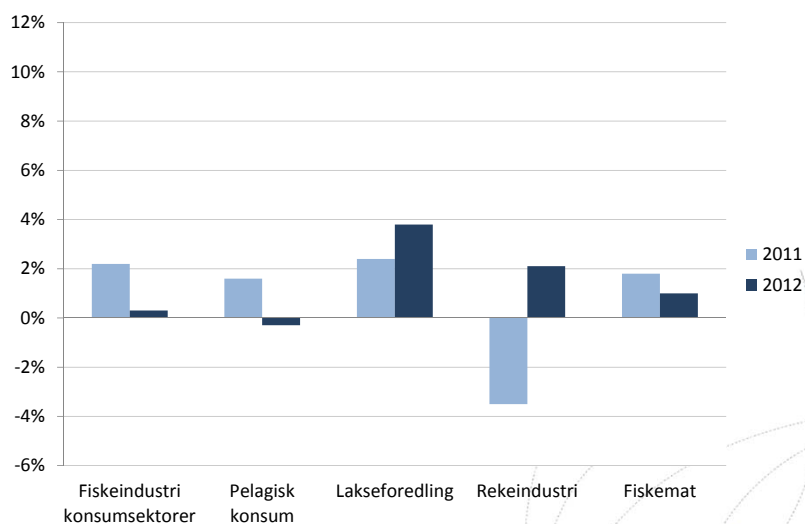
BIB

4





Ordinært resultat før skatt i % av driftsinntekter



24.09.2013

BIB

7

2013 så langt

- Svakere for saltfisk – bruttomargin faller 1 kr på torsk – ned 12%
- Svakere for klippfisk – bruttomargin faller >1 kr på torsk – ned 10%
- Svakere i filet – Norway Seafoods Group i minus
 - EBIT redusert fra +4% til -1,9%
- Riberalves – «beste» halvår noensinne, omsetning 61 mill €, +9%
 - 29 500 tonn torsk for 137 mill € i 2012

24.09.2013

BIB

8

Om de foreløpige tallene

- Paneldata for 250 selskaper som representerer ca 93% av omsetningen til bedriftene i undersøkelsens utvalg
- Mangler tall for ca 60 selskaper som står for 7% av omsetningen
- Ordinært resultat før skatt er inklusive tap og gevinster på valutaterminer
- Ikke korrigert for ekstraordinære poster eller særlige poster
- Ikke korrigert for gevinster/tap fra tilknyttede selskaper og datterselskaper
- Ikke korrigert for gevinster/tap ved salg av aktiva