



Vinterfisket etter torsk
Bjørn Inge Bendiksen



Rapportering om fisket etter torsk

- Status og oppdateringer til NFD om fiskets gang, mottakssituasjon og markedsforhold
- Presentasjon av statistikk fra Fiskeridirektoratet, Norges Råfisklag, Norges Sjømatråd
- Intervjuer med industriaktører og eksportører

3

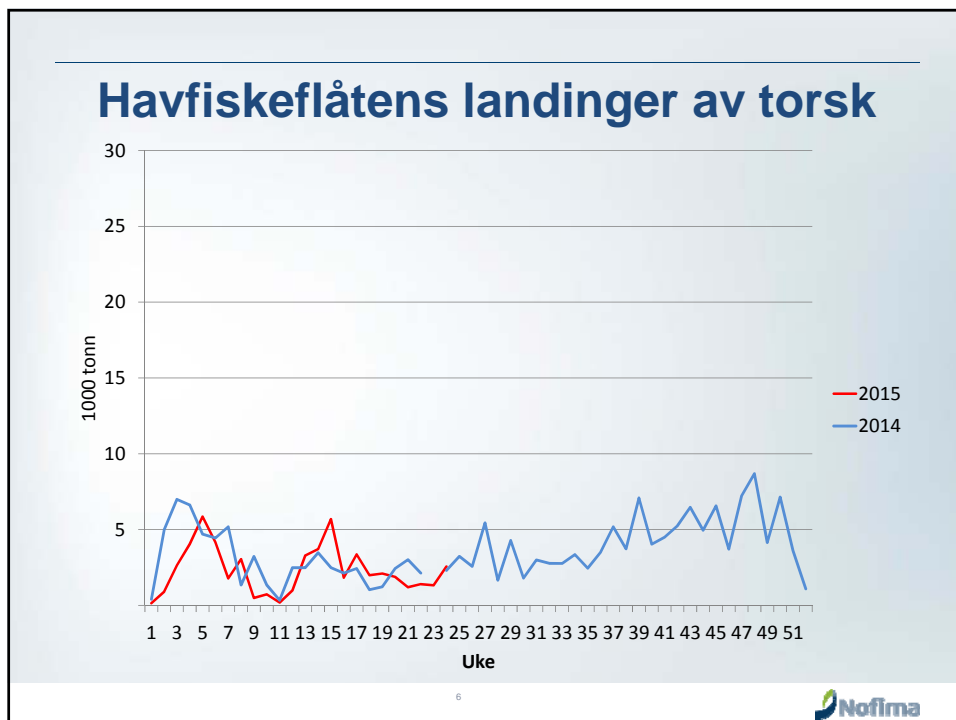
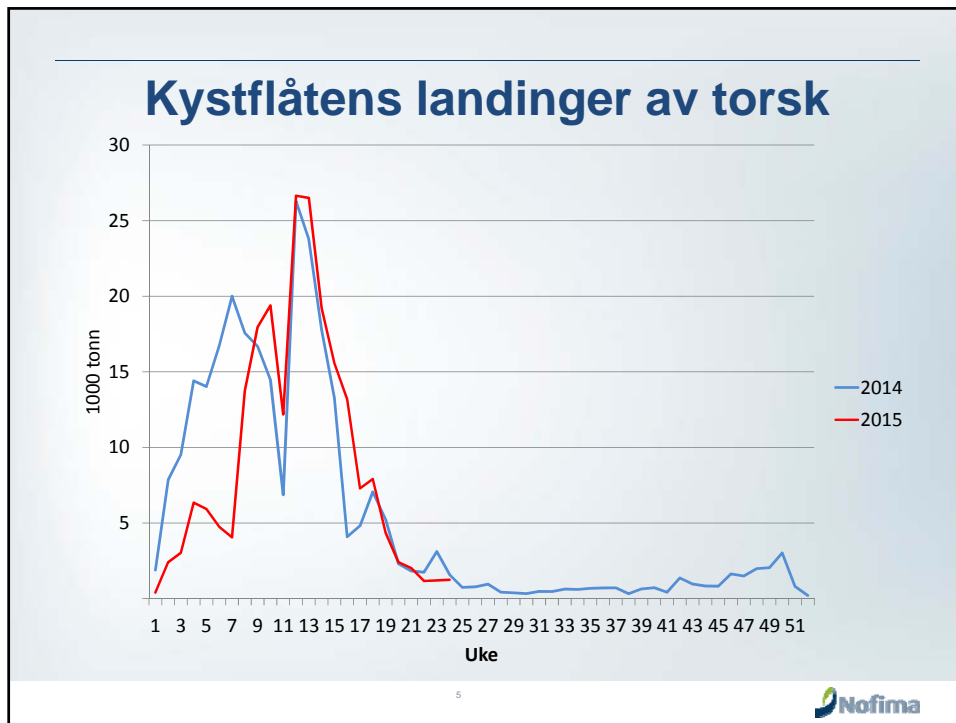


Viktige forhold ved starten på fisket

- Torskekvoten for 2015 redusert med nesten 10%
 - Redusert 44 tusen tonn mot kvoten i 2014
 - Redusert 55 tusen tonn mot fangsten i 2014
- Positiv underliggende prisutvikling i marked
 - Prisen opp 20% på nyheten om kvotekutt på 10%
- Svært gunstig valutakursutvikling andre halvår 2014
 - Euro opp 9 % mot NOK fra juni til desember
- Ikke fritt fiske for fartøy med skroglengde under 11 m

4





Landinger av fersk torsk per uke 22

| | 2015 | 2014 | 2013 | Endring 2014-2015 |
|----------------|--------|--------|--------|----------------------|
| Øst-Finnmark | 23 200 | 22 800 | 21 900 | 2 % |
| Vest-Finnmark | 42 100 | 48 800 | 41 400 | -14 % |
| Troms | 40 500 | 48 800 | 40 800 | -17 % |
| Vesterålen | 37 300 | 49 900 | 44 100 | -25 % |
| Lofoten | 67 500 | 71 000 | 65 400 | -5 % |
| Helgeland | 1 600 | 2 200 | 2 500 | -27 % |
| Nord-Trøndelag | 1 500 | 1 300 | 1 300 | 15 % |
| Sør-Trøndelag | 200 | 200 | 200 | 0 % |
| Nordmøre | 200 | 200 | 300 | 0 % |

7

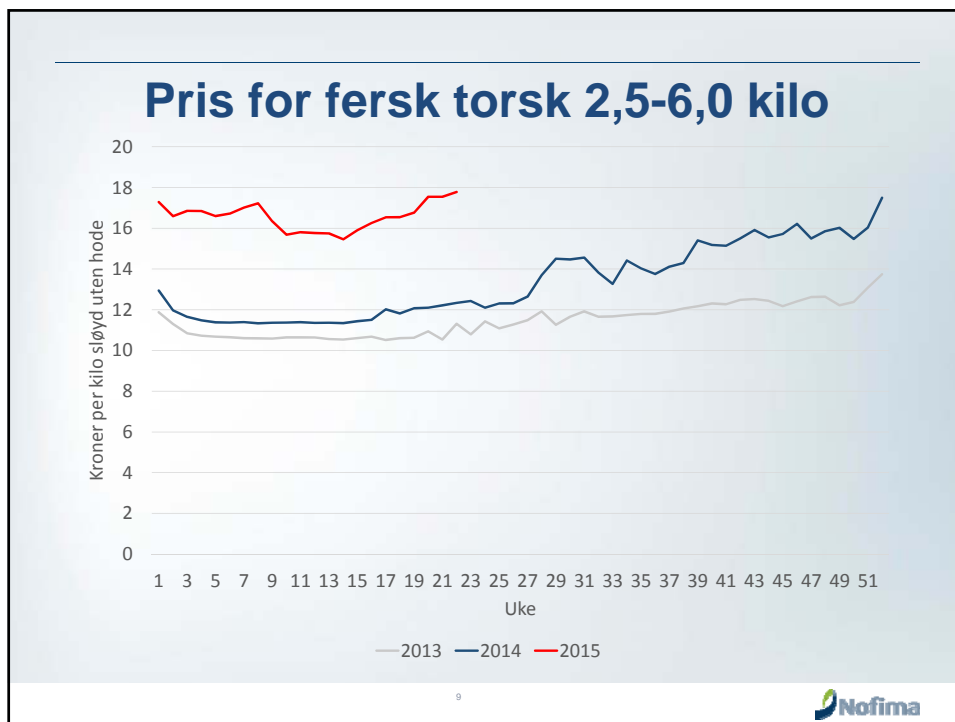


Landinger av fersk torsk per uke 22

| | 2015 | 2014 | 2013 | Endring 2014-2015 |
|-----------|--------|---------|--------|----------------------|
| Juksa | 22 800 | 34 200 | 22 600 | -33 % |
| Line | 20 000 | 23 400 | 21 300 | -15 % |
| Garn | 94 000 | 106 000 | 98 100 | -11 % |
| Snurrevad | 71 800 | 76 100 | 69 100 | -6 % |
| Autoline | 500 | 600 | 500 | -17 % |
| Trål | 5 100 | 4 900 | 6 400 | 4 % |

8





Merpris betalt for fersk torsk i år

| | Øst-Finnmark | Vest-Finnmark | Troms | Vesterålen | Lofoten |
|-----------------|--------------|---------------|-------|------------|---------|
| Juksa | 14 % | 8 % | 16 % | 16 % | 10 % |
| Line | 19 % | 14 % | 23 % | 20 % | 19 % |
| Garn | 8 % | 6 % | 15 % | 12 % | 15 % |
| Snurrevad | 18 % | 23 % | 29 % | 30 % | 22 % |
| Autoline | 11 % | 66 % | | | |
| Trål | 37 % | 40 % | 23 % | 40 % | 43 % |
| Totalt | 16 % | 15 % | 19 % | 23 % | 16 % |
| Merpris kr/kilo | 2.30 | 2.15 | 2.69 | 3.18 | 2.26 |

10

Status torsk per uke 24

| | | Kvote | Fangst | Kvoterest | Kvoterest |
|-----------------|------|---------|---------|-----------|-----------|
| Kyst-flåten | 2015 | 238 000 | 222 000 | 6.6 % | 15 800 |
| | 2014 | 266 000 | 254 000 | 4.5 % | 11 900 |
| Havfiske-flåten | 2015 | 168 000 | 55 000 | 67 % | 113 000 |
| | 2014 | 185 000 | 68 000 | 64 % | 117 000 |

11



Mer torsk til folk i alle land

- Prisfall på torsk og økt tilbud har skapt nye markeder og økt forbruket i eksisterende
- Fersk torsk har blitt et etterspurt industriråstoff
- Økt fellesmarkedsføring og kampanjer for Skrei i utvalgte markeder
- Svært positiv utvikling i hjemmemarkedet

12



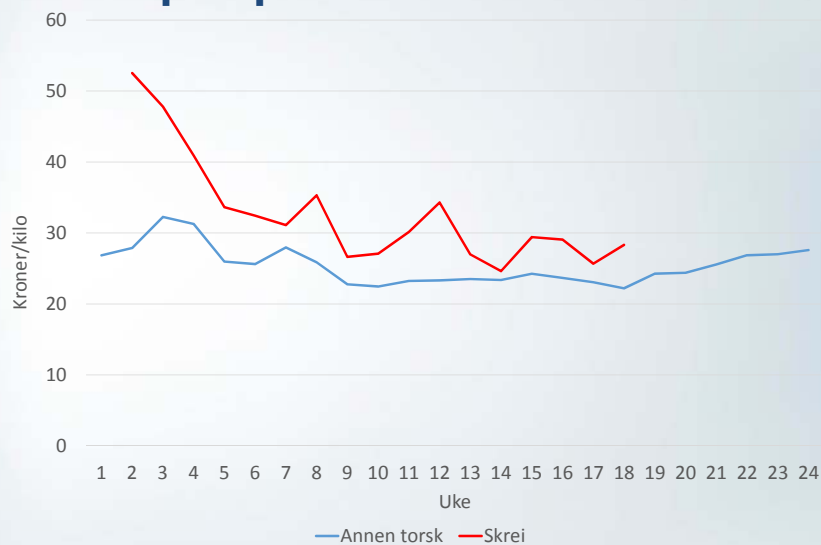
Markedsforhold

- Liten produksjon i januar og februar og stor eksport av fersk torsk presset opp prisene på saltfisk og klippfisk
- Tilbakeholdenhet fra importørene på saltfisk og klippfisk på grunn av økte priser
- Forventer at 35 prosent prisøkning på saltfisk og klippfisk inn til Portugal vil føre til nedgang i konsumet
- Likevel ingen dramatisk reduksjon i utførsel foreløpig
- Betydelig mindre produksjon av tørrfisk i år

13



Eksportpris for fersk torsk i år



14



Eksport av torsk jan-mai

| | | 2015 | 2014 | 2013 |
|-------------|--------|--------|--------|--------|
| Fryst | Mengde | 18 700 | 41 300 | 29 000 |
| | Pris | 24.51 | 15.75 | 14.77 |
| Fersk | Mengde | 39 500 | 47 400 | 35 300 |
| | Pris | 25.39 | 18.30 | 16.79 |
| Fersk filet | Mengde | 3 600 | 3 900 | 3 8008 |
| | Pris | 66.83 | 54.61 | 50.72 |
| Fryst filet | Mengde | 6 000 | 7 300 | 6 900 |
| | Pris | 47.55 | 37.84 | 37.09 |

15



Eksport av torsk jan-mai

| Varekategori | Data | 2015 | 2014 | 2013 |
|--------------|--------|--------|--------|--------|
| Saltfisk | Mengde | 18 500 | 21 500 | 18 600 |
| | Pris | 38.35 | 27.06 | 24.39 |
| Klippfisk | Mengde | 15 700 | 16 100 | 16 700 |
| | Pris | 54.38 | 38.43 | 36.84 |
| Tørrfisk | Mengde | 1 300 | 1 700 | 1 500 |
| | Pris | 113.92 | 89.15 | 100.35 |

16





Takk for oppmerksomheten

www.nofima.no