



Råvarestømmen til innenlands og utenlands produksjon


Møte i referansegruppa 11.6.2013.

Edgar Henriksen

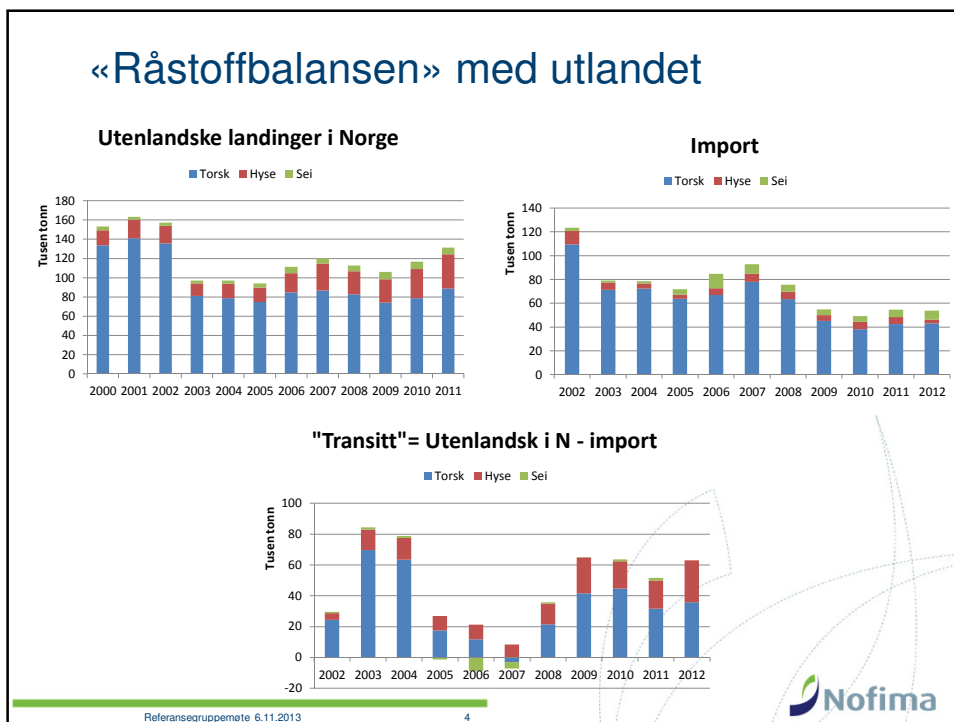
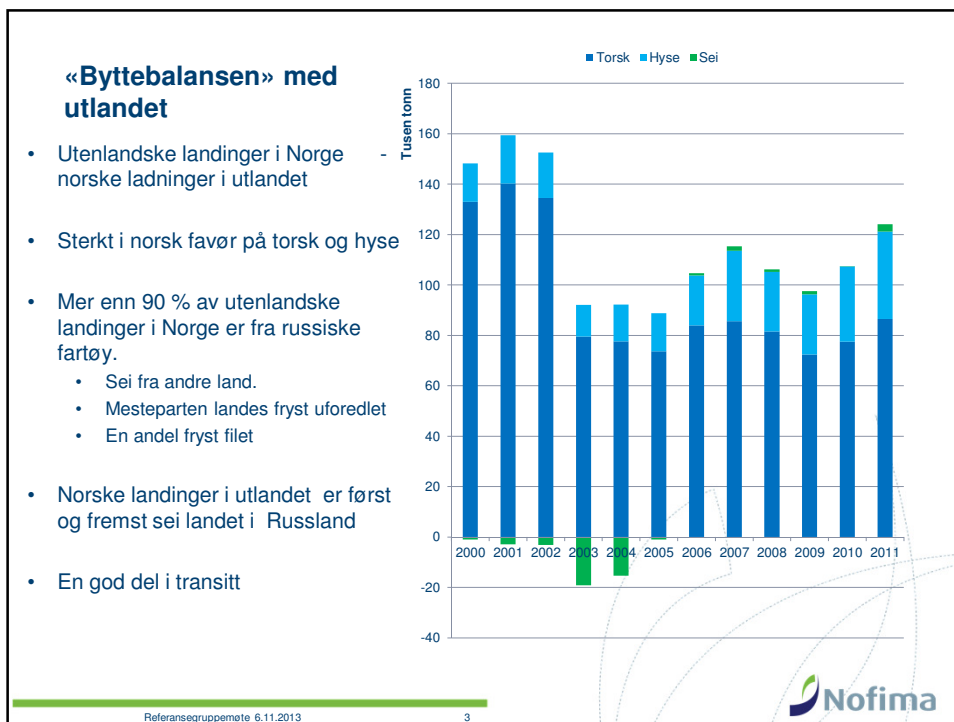
Referansegruppemøte 6.11.2013 1

Innhold

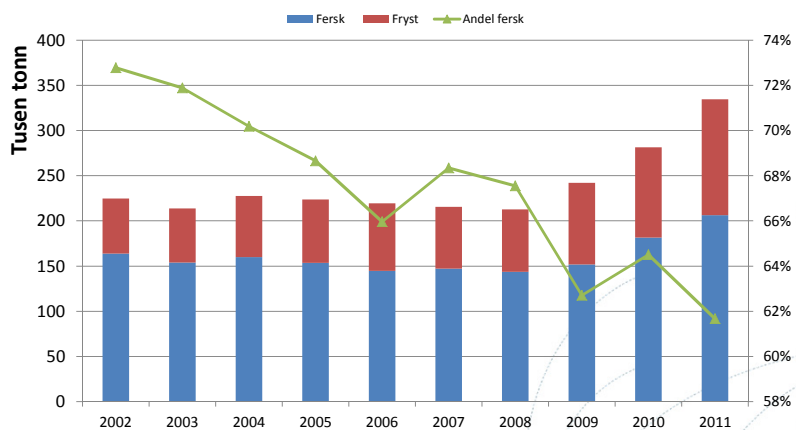
- Hvordan fastsettes og fordeles kvoter i hvitfisksektorer.
- Utvikling landinger av ferskt, fryst rund og fryst bearbeidet:
 - Norsk i Norge
 - Norsk i utlandet
 - Utenlandsk i Norge
- Anvendelse av råstoff
 - Eksport av ubearbeidet rund og fryst
 - Eksport av bearbeidet fisk fordelt på kategori
 - Innenlands konsum



Referansegruppemøte 6.11.2013 2



Norsk torsk landet i Norge: Alle flåtegrupper.

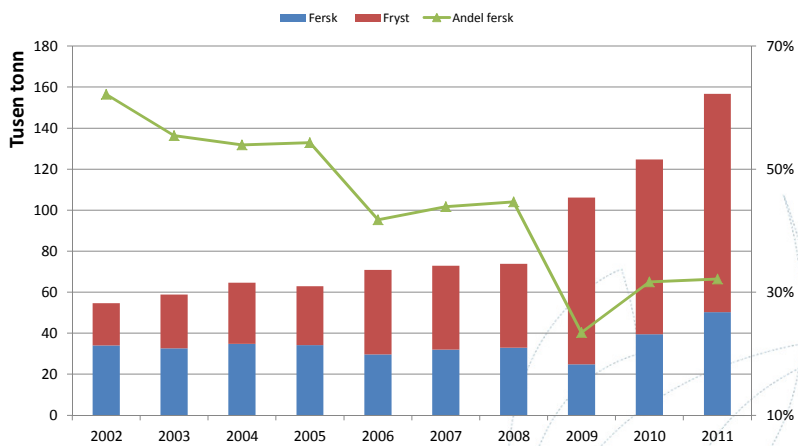


Referansegruppemøte 6.11.2013

5

Nofima

Norsk hyse landet i Norge: Alle flåtegrupper

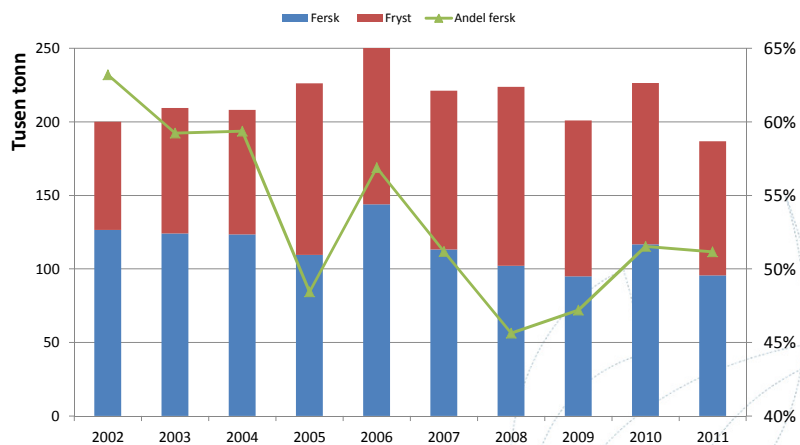


Referansegruppemøte 6.11.2013

6

Nofima

Norsk sei fra nord og sør landet i Norge: Alle flåtegrupper

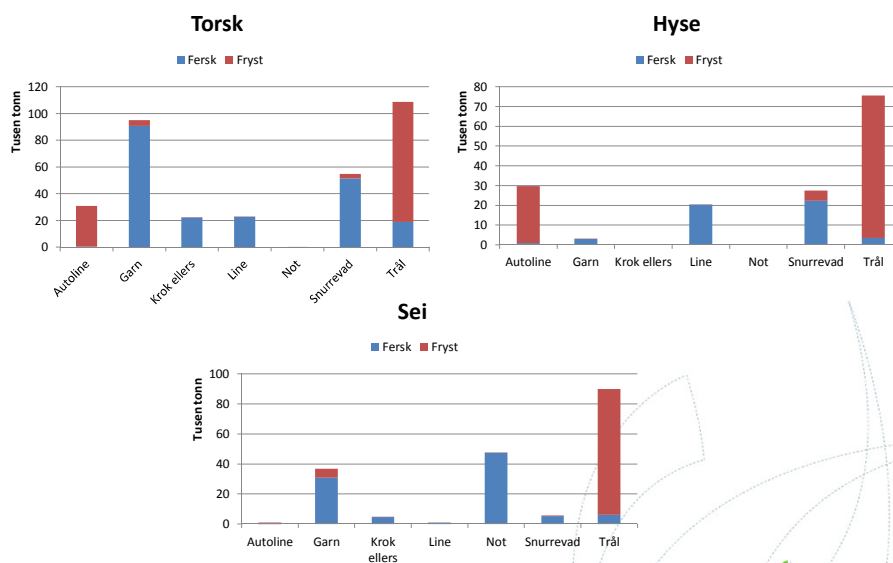


Referansegruppemøte 6.11.2013

7



Norske landinger i 2011 fordelt på redskap.

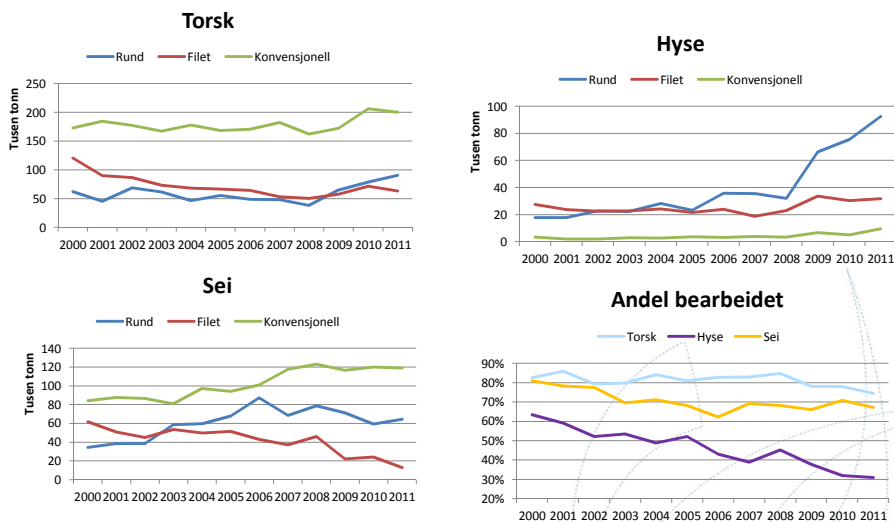


Referansegruppemøte 6.11.2013

8



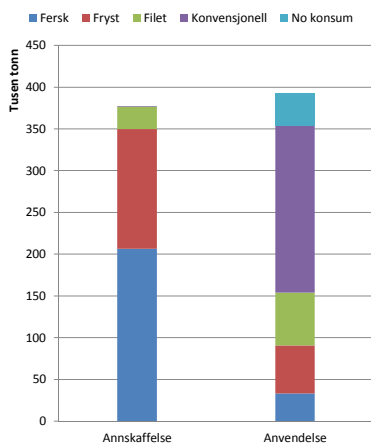
Utviklingen i eksport.



Referansegruppemøte 6.11.2013

9

Anskaffelse og anvendelse av torsk i 2011. Alle tall regnet om til rund vekt

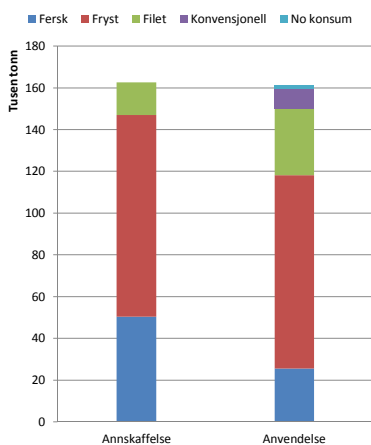


Referansegruppemøte 6.11.2013

10

- 174 tusen tonn fersk til foredling for eksport eller norsk konsum
- 86 tusen tonn fryst til foredling for eksport eller norsk konsum
- 63 tusen tonn eksporteres som filet. Av dette produseres 36 tusen tonn i norsk fiskeindustri
- 263 tusen tonn eksporteres som bearbeidet vare
- 91 tusen tonn uforedlet ut av landet
 - 30 tusen tonn inn
- 39 tusen tonn til innenlands konsum

Anskaffelse og anvendelse av hyse i 2011. Alle tall regnet om til rund vekt



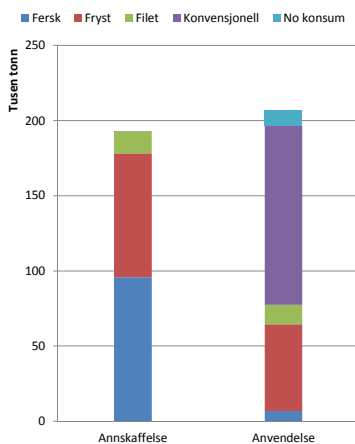
- 25 tusen tonn fersk til foredling for eksport eller norsk konsum
- 4 tusen tonn fryst til foredling for eksport eller norsk konsum
- 32 tusen tonn eksporteres som filet. Av dette produseres 16 tusen tonn i norsk fiskeindustri.
- 40 tusen tonn eksporteres som bearbeidet vare
- 118 tusen tonn uforedlet ut av landet
 - 4 tusen tonn inn
- 2 tusen tonn til innenlands konsum

Referansegruppemøte 6.11.2013

11



Anskaffelse og anvendelse av sei i 2011. Alle tall regnet om til rund vekt



- 89 tusen tonn fersk til foredling for eksport eller norsk konsum
- 24 tusen tonn fryst til foredling for eksport eller norsk konsum
- 13 tusen tonn eksporteres som filet. Av dette produseres 1,6 tusen tonn norsk fiskeindustri
- 60 tusen tonn eksporteres som bearbeidet vare
- 64 tusen tonn uforedlet ut av landet
 - 0,5 tusen tonn inn
- 10 tusen tonn til innenlands konsum

Referansegruppemøte 6.11.2013

12

